

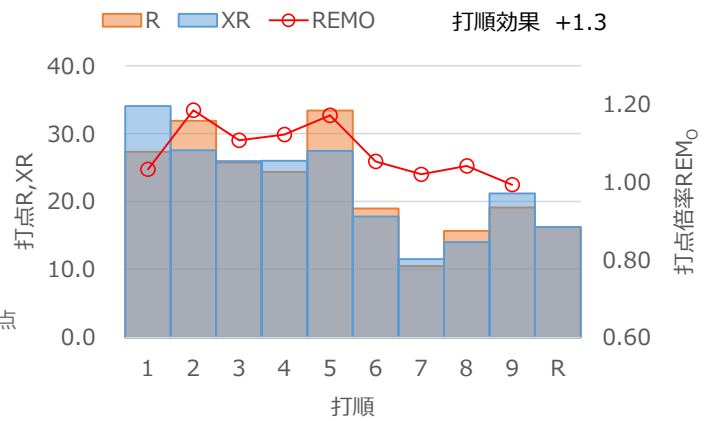
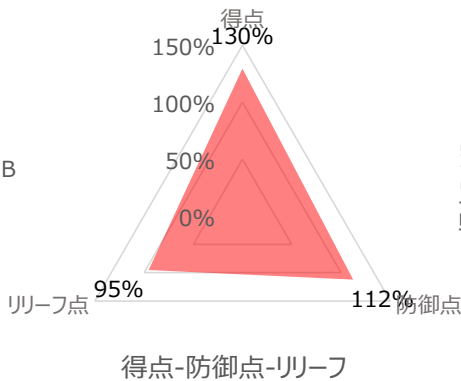
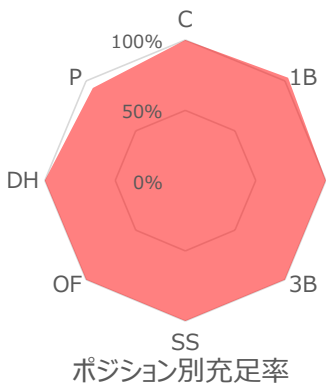
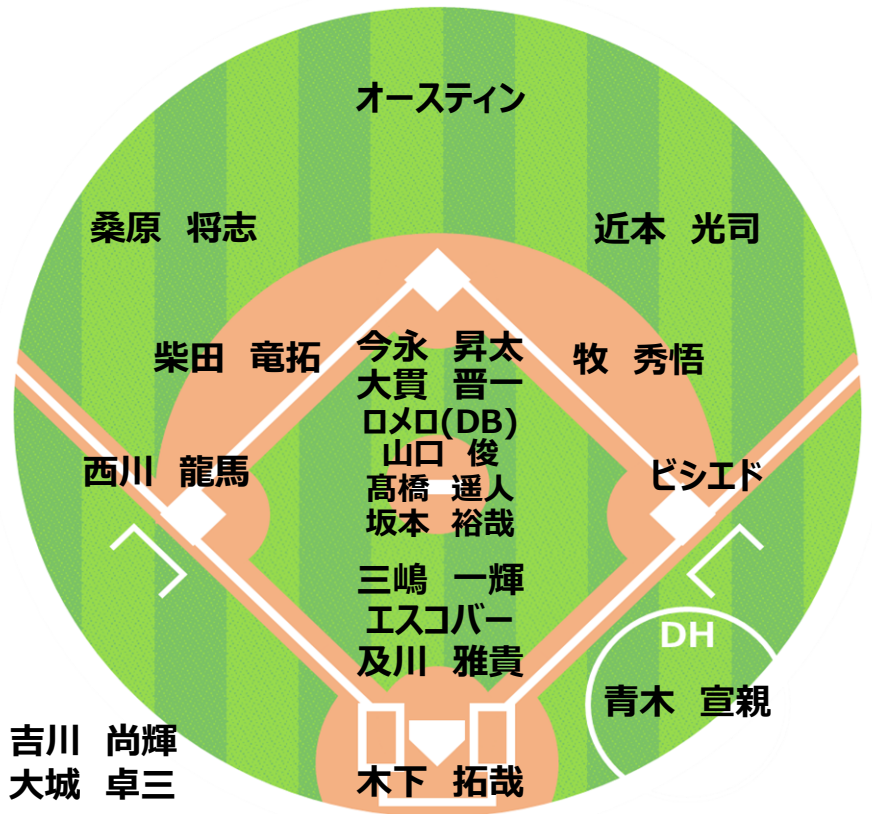
海南大附属レイカーズ

年俸総額 299,540 万円

後期戦

試合数 43
 チーム総得点 223.1
 チーム総失点 153.4
 勝率 0.635

1	近本 光司	左	T	5
2	オースティン	右	DB	23
3	桑原 将志	右	DB	1
4	西川 龍馬	左	C	63
5	牧 秀悟	右	DB	2
6	ビシエド	右	D	66
7	柴田 竜拓	左	DB	31
8	木下 拓哉	右	D	35
9	青木 宣親	左	S	23



ポジション	打点			打点倍率 (チーム)	防御点	リリーフポイント	打点倍率 (打者)			守備失点	修正RF	防御率
	+R	REM _o	-RA	RP	XR	XRBI	REM _b	RA _f	xRF	ERA		
DB	三嶋 一輝	P	0.0	4.5	9.5	0.0	0.0	1.00	0.0	0	4.44	
DB	エスコバー	P	0.0	8.3	7.0	0.0	0.0	1.00	0.6	1	2.50	
DB	砂田 毅樹	P	0.0	1.2	2.0	0.0	0.0	1.00	0.0	0	5.78	
T	岩貞 祐太	P	0.0	4.3	0.0	0.0	0.0	1.00	0.0	2	4.33	
DB	今永 昇太	P	0.0	32.0	0.0	1.2	1.5	0.85	0.6	2	1.73	
H	和田 毅	P	0.0	6.5	0.0	0.0	0.0	1.00	-0.1	1	3.81	
G	山口 俊	P	0.0	12.7	0.0	-1.1	0.0	0.10	1.3	2	3.77	
DB	大貫 晋一	P	0.0	18.0	0.0	-0.7	0.3	0.46	-0.2	2	3.58	
D	福谷 浩司	P	0.0	10.2	0.0	-0.7	0.0	0.10	0.0	1	2.07	
DB	ロメロ(DB)	P	0.0	17.3	0.0	0.4	0.8	0.78	0.0	4	3.64	
T	高橋 遥人	P	0.0	19.0	0.0	-0.3	0.2	0.38	0.0	1	1.01	
DB	坂本 裕哉	P	0.0	0.2	0.0	-0.5	0.0	0.29	-0.1	1	6.88	
T	及川 雅貴	P	0.0	4.1	3.5	-0.1	0.0	0.10	-0.1	1	4.80	
G	吉川 尚輝	2B 3B SS	7.6	5.0	0.0	10.5	14.2	0.76	-3.7	198		
DB	大和	SS 2B 3B	0.0	0.0	0.0	2.6	3.7	0.83	-1.2	91		
G	大城 卓三	C DH	8.7	1.7	0.0	11.8	12.7	0.93	0.4	197		